



Revaluació 2017/18-1 a l'EPSEVG.

Dades de les 50 assignatures que han donat les seves dades sobre els resultats de la revaluació, mitjançant el formulari. Corresponen al 50% de les assignatures del Q1, que son unes 100.

El resum global de resultats per aquestes 50 assignatures és el següent.

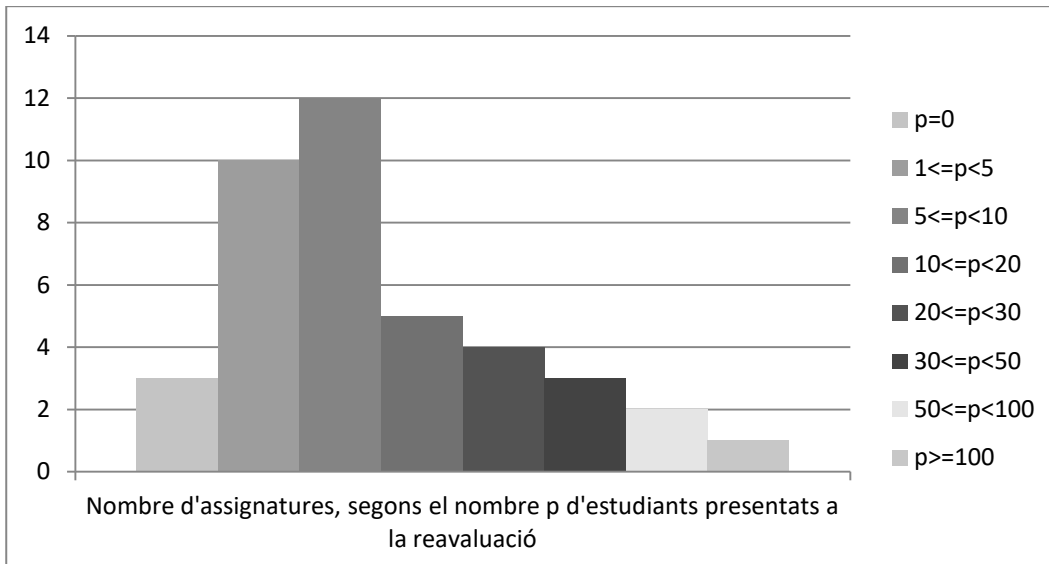
De les 50 assignatures, 44 tenien previst aplicar la revaluació, les altres 6 no ho tenien previst, i no l'han aplicat.

De les 44 que tenien previst aplicar la revaluació, en 4 casos no hi va haver cap estudiant amb qualificacions entre 3 i 5, o no es va fer revaluació, en aquests 4 casos el percentatge d'aprovatats sobre matriculats va ser superior al 80%.

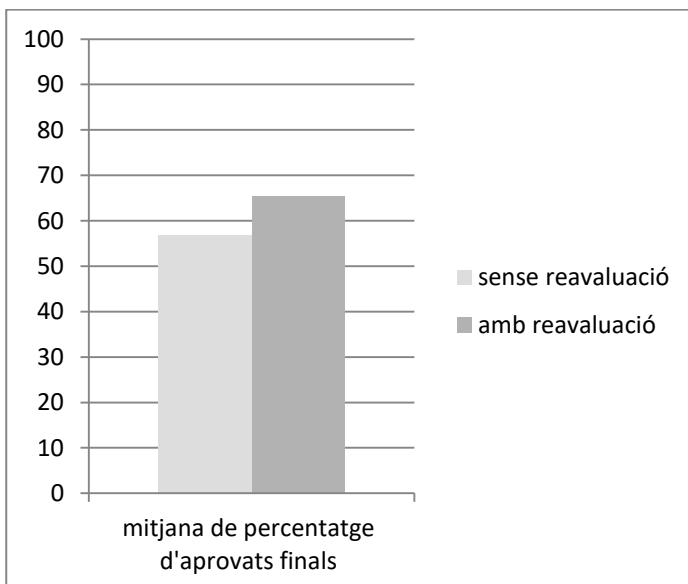
Per tant es va preveure realitzar la revaluació en 40 d'aquestes assignatures. En 3 d'aquestes 40 assignatures hi havia només 1 estudiant que es podria presentar a la revaluació i no ho va fer.



La freqüència d'aquestes 40 assignatures segons el nombre d'estudiants que es van presentar a la reavaluació és la següent:

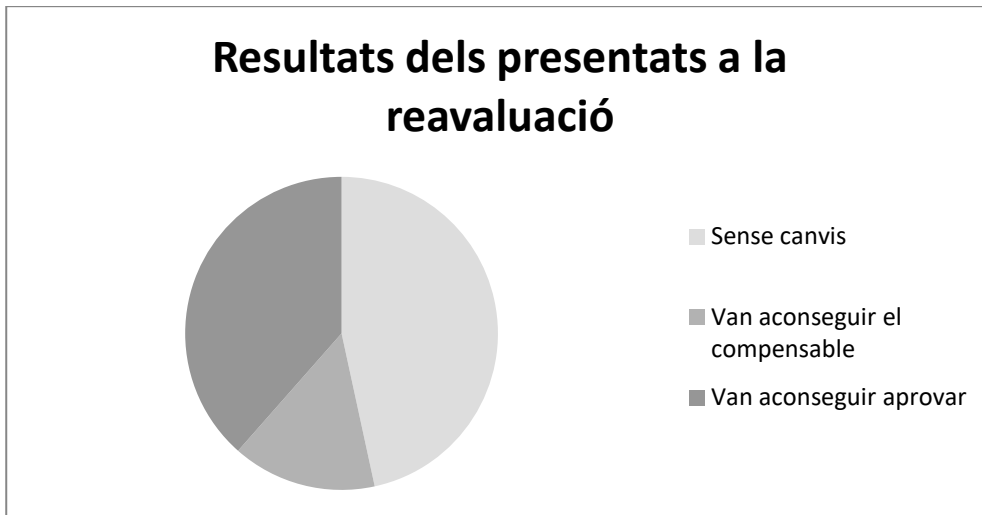


- Sobre presentats finals, la mitjana final d'aprovat per les 40 assignatures es del 65,3%.
- Sense la reavaluació, aquest percentatge hauria estat un 8,4% més baix, el 56,9%



- Un 26,6% del total de presentats a les assignatures tenia notes entre 3 i 5 i podia optar a la reavaluació. Dels anteriors, es van presentar a la reavaluació el 80.5%

- Del total de presentats a la reavaluació, un 38,4% va aprovar l'assignatura i un 14,9% va obtenir un compensable que abans no tenia, i els altres 46,7% no van canviar la seva situació:



- Per tant, del total de presentats a la reavaluació, més de la meitat, un 53,3% va obtenir alguna millora.

Prenent com a base pels percentatges el nombre d'estudiants presentats a la reavaluació, s'obtenen també aquests recomptes,

